

# 安徽省“政采贷”业务 操作指南

2022 年 11 月

# 目录

目录.....	2
<b>1. 供应商在徽采云金融服务平台操作流程.....</b>	<b>3</b>
1.1. 关联岗位权限.....	3
1.2. 供应商登录徽采云金融服务平台.....	4
1.3. 供应商完善基本信息.....	6
1.4. 供应商选择需申请融资贷款的项目，跳转至中征平台.....	8
<b>2. 供应商在中征应收账款融资服务平台操作流程.....</b>	<b>10</b>
2.1. 供应商登录中征平台.....	10
2.1.1 供应商跳转登录.....	10
2.1.2 供应商注册登录.....	10
2.2. 供应商向金融机构提交融资申请.....	12
<b>3. 资金提供方在中征应收账款融资服务平台操作流程.....</b>	<b>14</b>
3.1. 资金提供方登录.....	14
3.2. 资金提供方维护内部编码.....	15
3.3. 资金提供方查看融资申请.....	16
3.4. 资金提供方业务审批.....	17
3.5. 资金提供方反馈成交单（以中征平台页面成交为例）.....	18
3.6. 资金提供方查看财政接收情况.....	20
<b>4. 供应商在徽采云金融服务平台进行放款确认.....</b>	<b>22</b>
<b>5. 注意事项.....</b>	<b>23</b>
5.1. 银行填写成交单.....	23
5.2. 成交单账户锁定.....	23

# 1. 供应商在徽采云金融服务平台操作流程

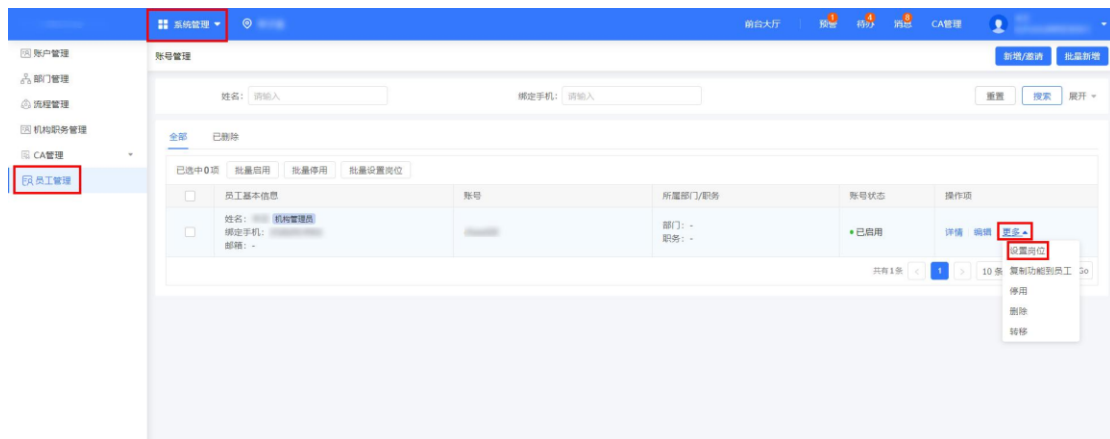
## 1.1. 关联岗位权限

供应商首次在徽采云金融服务平台申请合同贷时，需先关联合同贷相关的岗位权限才能进行合同贷相关的操作。

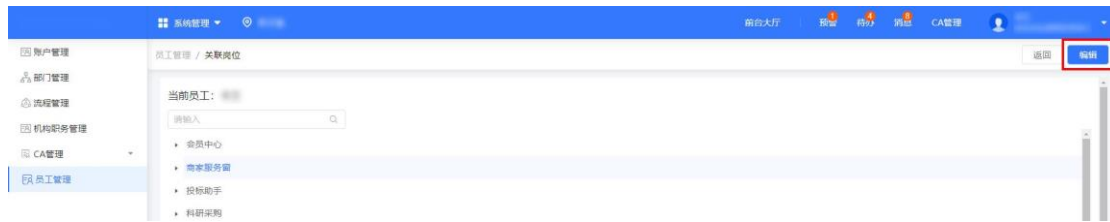
菜单路径：应用中心—系统管理—员工管理

岗位	主要权限菜单
交易管理岗	金融服务
系统管理岗	金融服务

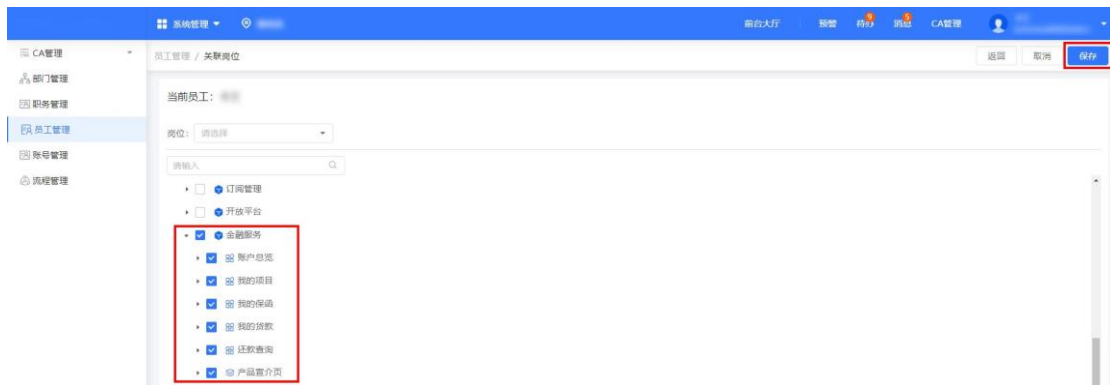
在“账号管理”页面，选择需要关联岗位权限的员工，点击“更多”，在下弹框里点击“设置岗位”，进入关联岗位权限页面。



在“关联岗位”页面，点击右上角“编辑”去进行岗位关联。



在“关联岗位”页面，可按系统职能筛选对应的岗位职能，筛选出来后关联在“金融服务”下选择相应的操作权限，完成后点击“保存”。



## 1.2. 供应商登录徽采云金融服务平台

供应商输入网址：[安徽省政府采购网 \(ccgp-anhui.gov.cn\)](http://ccgp-anhui.gov.cn)，进入安徽省政府采购网首页，点击“政采贷”，进入“徽采云金融服务”页面。



## 微采云



采购监管系统



电子卖场



电子交易系统

暂缓开放

## 查询登录



供应商



代理机构



评审专家



政采贷



投诉机构



咨询留言

## 重要通知

## 工作动态

## 新闻资讯

更多 &gt;

关于开展2022年度安徽省政府采购代理机构从业人员线上培...	2022-10-18
安徽省财政厅 中国人民银行合肥中心支行关于推进政府采购...	2022-10-14
安徽省财政厅转发财政部关于印发《政府采购品目分类目录...	2022-10-12
关于启用安徽省政府采购“微采云”平台诚信预警管理功能的...	2022-09-30
关于安徽省政府采购“微采云”电子卖场供应商商品上架情况...	2022-08-22
关于开展“微采云”电子卖场供应商商品上架情况检查的告知书	2022-07-18
关于“微采云”APP上线试运行的通知	2022-07-15
关于启用“微采云”电子卖场数字证书的通知	2022-07-15



定点采购



协议供货



节能环保



集采目录



微采学院



在线客服

供应商在“微采云金融服务”页面选择“中征应收账款融资服务平台”，点击“立即申请”，进入供应商用户登录页面。

## 金融产品

融资贷款

保险/保函



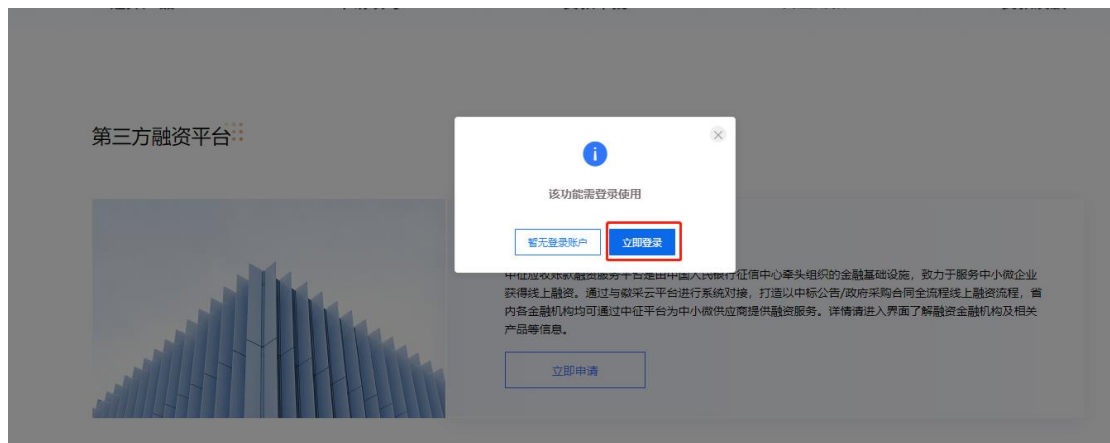
## 第三方融资平台



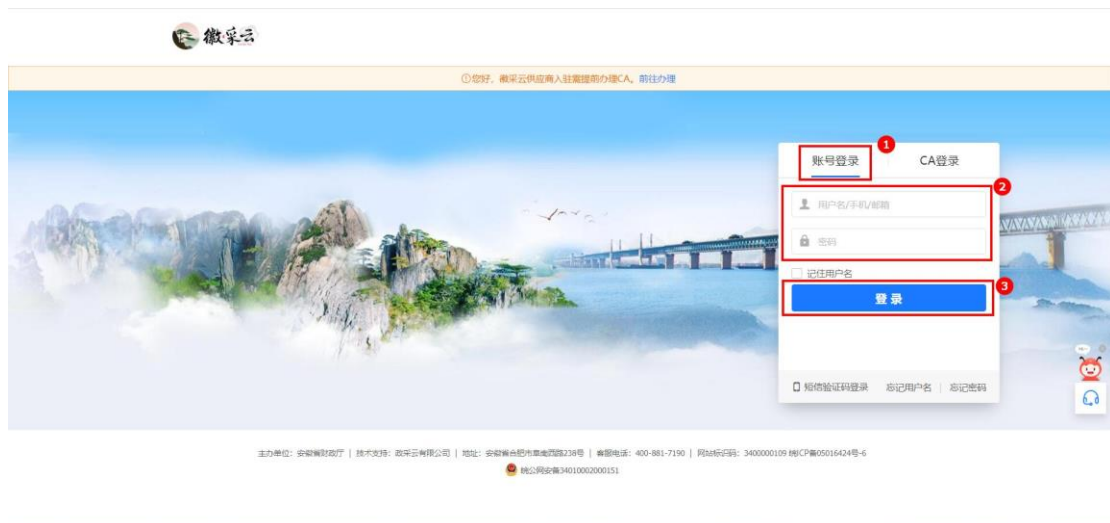
## 中征应收账款融资服务平台

中征应收账款融资服务平台是由中国人民银行征信中心牵头组织的金融基础设施，致力于服务中小微企业获得线上融资。通过与微采云平台进行系统对接，打通以中标公告/政府采购合同全流程线上融资流程，省内各金融机构均可通过中征平台为中小微企业提供融资服务。详情请进入界面了解融资金融机构及相关产品信息。

立即申请



供应商输入用户名、密码，点击登录。



如供应商未注册安徽省政府采购网平台用户，需要先进行用户注册再进行登陆。

### 1.3. 供应商完善基本信息

供应商在“合同贷”申请页面，填写申请人信息以及经营信息，勾选我已阅读并同意《政采云融资信息服务协议》，点击下一步。带“\*”为必填项。

金融服务模块

首页
融资服务
保函服务
政策通知

< 合同贷申请

1 ————— 2  
填写基本信息      选择中标项目

请认真填写你的真实企业信息发起申请，信息不一致将无法通过审核，银行将根据您企业情况综合考虑是否授信及金额。

④ 申请人信息

* 公司名称: <input style="width: 90%;" type="text" value="供应商安徽测试机构名称"/>	* 统一社会信用代码: <input style="width: 90%;" type="text" value="91340103F28D3N97U8"/>
* 贷款申请金额(元): <input style="width: 90%;" type="text" value="23000"/>	* 贷款申请期限(月): <input style="width: 90%;" type="text" value="12"/>
* 联系人: <input style="width: 90%;" type="text" value="联系人"/>	* 联系方式: <input style="width: 90%;" type="text" value="10110000317"/>
联系人身份证号码: <input style="width: 90%;" type="text" value="请输入"/>	* 法人姓名: <input style="width: 90%;" type="text" value="地方"/>
* 法人婚姻状况: <input style="width: 90%;" type="text" value="离婚"/>	* 法人身份证号码: <input style="width: 90%;" type="text" value="330103199909099999"/>
* 法人联系方式: <input style="width: 90%;" type="text" value="13333333333"/>	* 企业所在地区: <input style="width: 90%;" type="text" value="安徽省 / 芜湖市 / 镜湖区"/>
* 详细地址: <input style="width: 90%;" type="text" value="地址"/>	

④ 经营信息

* 企业规模: <input style="width: 90%;" type="text" value="小型企业"/>	* 最新年度纳税评级: <input style="width: 90%;" type="text" value="C"/>
* 年销售收入(元): <input style="width: 90%;" type="text" value="123"/>	年销售成本(元): <input style="width: 90%;" type="text" value="请输入"/>
净利润(元): <input style="width: 90%;" type="text" value="请输入"/>	资产(元): <input style="width: 90%;" type="text" value="请输入"/>
现有流动资金贷款(元): <input style="width: 90%;" type="text" value="请输入"/>	银行客户经理推荐号: <input style="width: 90%;" type="text" value="请输入"/>

我已阅读并同意 《徽采云融资信息服务协议》

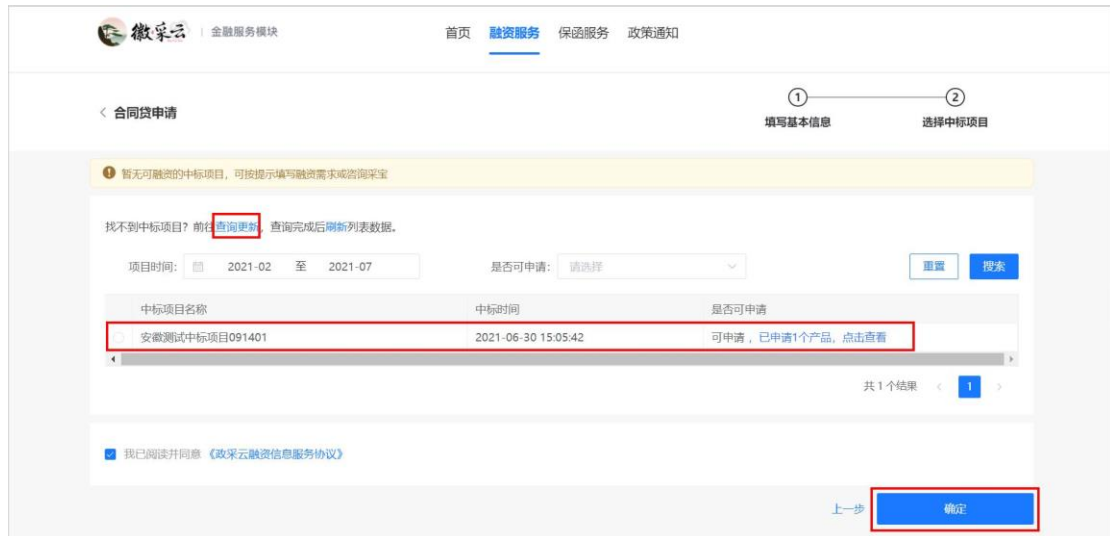
下一步

说明：（1）法定代表人身份证号码：请供应商填写正确的身份证号码。

（2）选择纳税等级：请供应商选择税务机关为您企业最新评定的纳税信用等级。

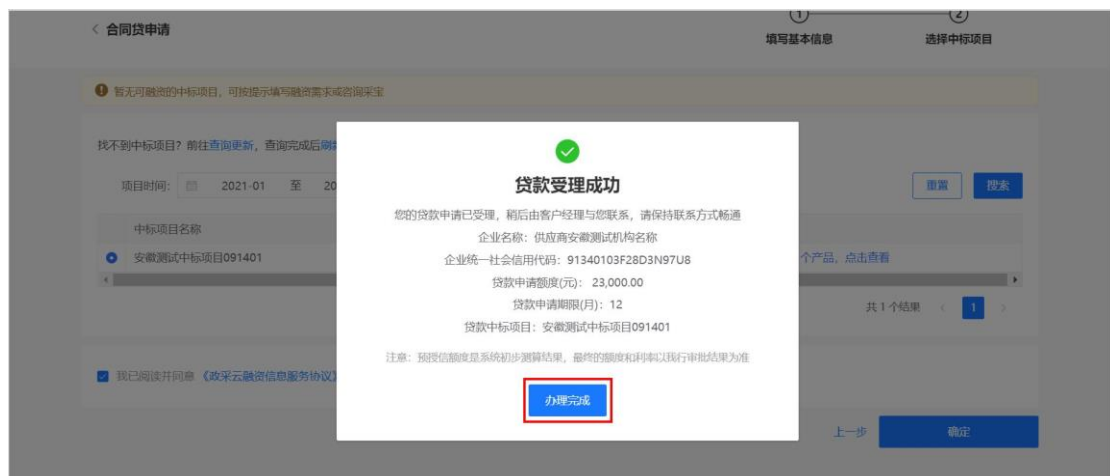
（3）供应商联系方式：需要填写手机号码，暂不支持固定电话。

## 1.4. 供应商选择需申请融资贷款的项目，跳转至中征平台



**说明: 如您未找到中标项目, 可点击查询更新, 查询完成后刷新列表数据。**

确认信息无误, 点击办理完成。



页面跳转至中征平台, 完成相应操作。



如果首次未能跳转至中征平台，供应商在我的工作台—金融服务—我的贷款—贷款申请列表页，找到该笔贷款申请，可以点击“继续申请”，跳转至中征平台。

The screenshot displays the '贷款申请' (Loan Application) page. At the top, there are filters for '办理机构' (Institution) and '申请状态' (Application Status), both set to '全部' (All). Below the filters, a table lists application details. The '操作' (Operations) column for the first entry features a red-bordered button labeled '继续申请' (Continue Application).

申请信息	测算信息	审批信息	贷款进度	操作
申请人: 安徽建材有限公司 申请时间: 2022-11-08 16:02:24 申请额度(元): 10,000.00 贷款产品: 政采贷 中标项目: 安徽测试项目110303	测算时间: - 测算额度(元): - 测算总额度(元): -	申请状态: 审批中 办理机构: 中征应收账款融资服... 审批额度(元): - 审批完成时间: - 审批年化利率(%): -	<ul style="list-style-type: none"><li>贷款尽调</li><li>贷款受理</li><li>贷款申请</li></ul>	<a href="#">查看</a> <a href="#">继续申请</a> <a href="#">中标公告</a> <a href="#">取消申请</a>

## 2. 供应商在中征应收账款融资服务平台操作流程

### 2.1. 供应商登录中征平台

#### 2.1.1 供应商跳转登录

供应商可通过徽采云金融服务平台页面跳转登录中征平台。



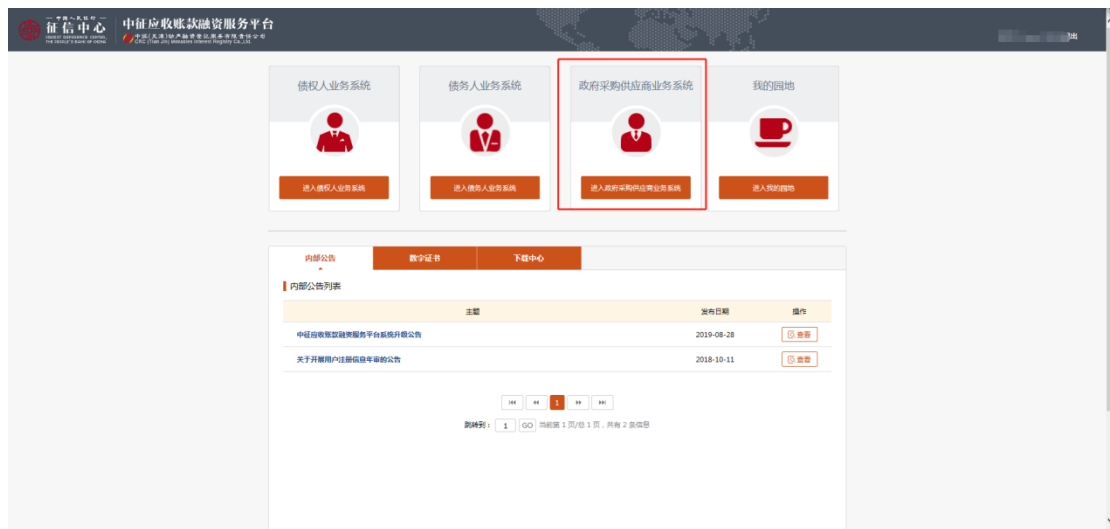
#### 2.1.2 供应商注册登录

如果不能通过徽采云金融服务平台跳转登录中征平台，可以在中征平台注册登录。输入网址：<https://www.crcrfsp.com/index.do>，进入中征应收账款融资服务平台（以下简称“中征平台”）首页，并点击“无证书登录”。根据提示输入中征平台的用户名、密码，点击“登录”，或直接使用电子营业执照二维码登录，进入中征平台操作页面。

如果供应商尚未注册成为中征平台用户，请点击“注册”根据平台指引完成注册流程，并致电客服电话 400-009-0001 申请立即开通。



供应商登录中征平台操作页面后，点击进入“政府采购供应商业务系统”。



供应商在“可选政采平台列表”中，选择“安徽省财政”。

可选政采平台列表(您在该政府采购系统有多条注册信息, 每次只能选择其中一条注册信息进入系统)

序号	政采平台	供应商名称	统一社会信用代码	选择
1	模拟财政mock	供应商测试a1	912123456789963214	+ 选择
2	模拟财政mock	供应商测试a1	912123456789963214	+ 选择
3	安徽省财政	供应商测试a1	912123456789963214	+ 选择

**注意: 1. 供应商在平台注册的统一社会信用代码需与政府采购系统中的号码一致才可以成功登录。**

## 2.2. 供应商向金融机构提交融资申请

供应商点击目录“我要融资-向合作资金方提交融资请”, 进入“提交融资申请”页面。选择合作资金方, 选择融资申请方式“基于中标公告”或“基于采购合同”, 选择拟融资的采购订单或采购合同, 填写融资金额、期限等融资信息, 点击提交。

提交融资申请

用户您好, 请在和资金方达成融资意向后, 根据资金方的要求在该页面提交融资申请, 如希望寻找资金方, 请前往“寻找合作资金方”相关页面。

选择资金方

选择融资申请方式

选择拟融资采购订单

按条件查询采购订单

中标公告/采购订单编号

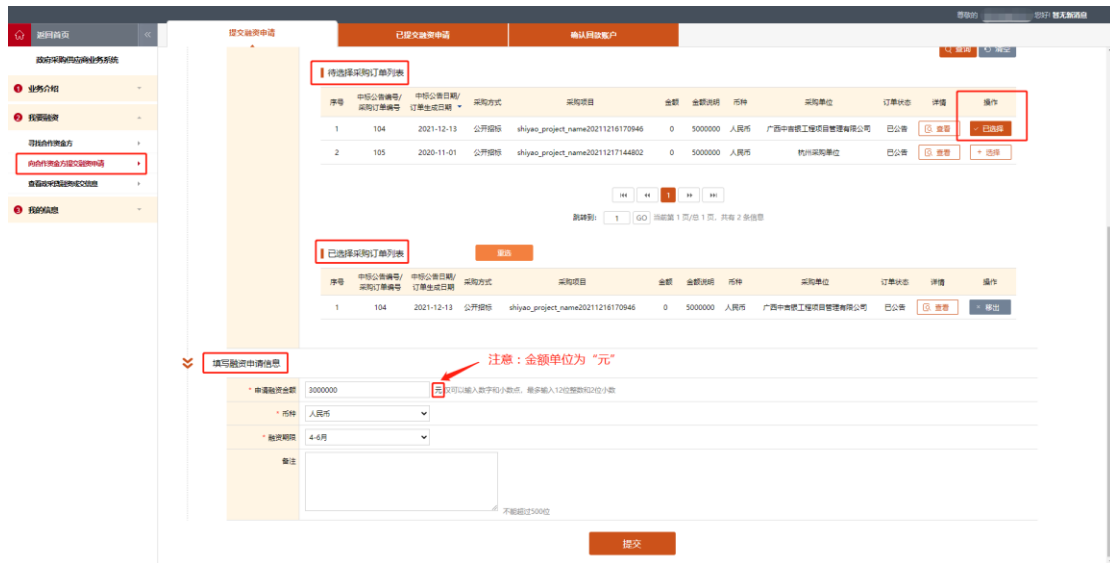
采购项目名称

采购单位名称

中标公告日期/订单生成日期

全部

提交



供应商优先选择基于“基于中标公告”的方式发起融资申请，对于无法与中标公告进行关联的采购合同，也可以选择“基于采购合同”的方式向资金提供方发起融资申请。

### 3. 资金提供方在中征应收账款融资服务平台操作流程

#### 3.1. 资金提供方登录

资金提供方输入网址：<https://www.crcrfsp.com/index.do>，点击“无证书登录”。输入用户名、密码登录，进入平台操作页面。

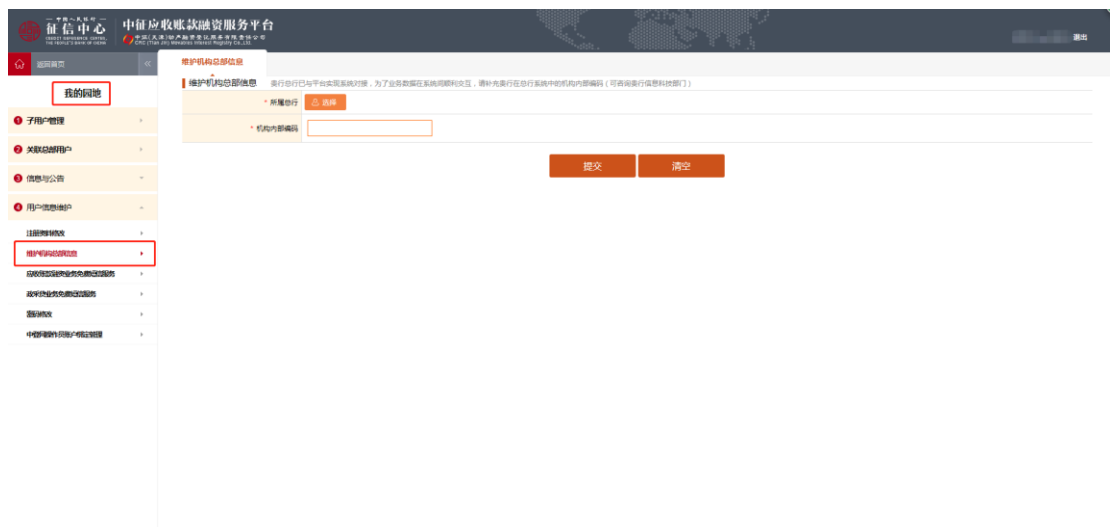
如果资金提供方尚未注册成为中征平台用户，请点击“注册”根据平台指引完成注册流程，并致电客服电话400-009-0001 申请立即开通。



### 3.2. 资金提供方维护内部编码

已与中征平台完成系统直连的资金提供方分支机构，需在中征平台维护内部编码，便于业务数据在系统间顺利交互。

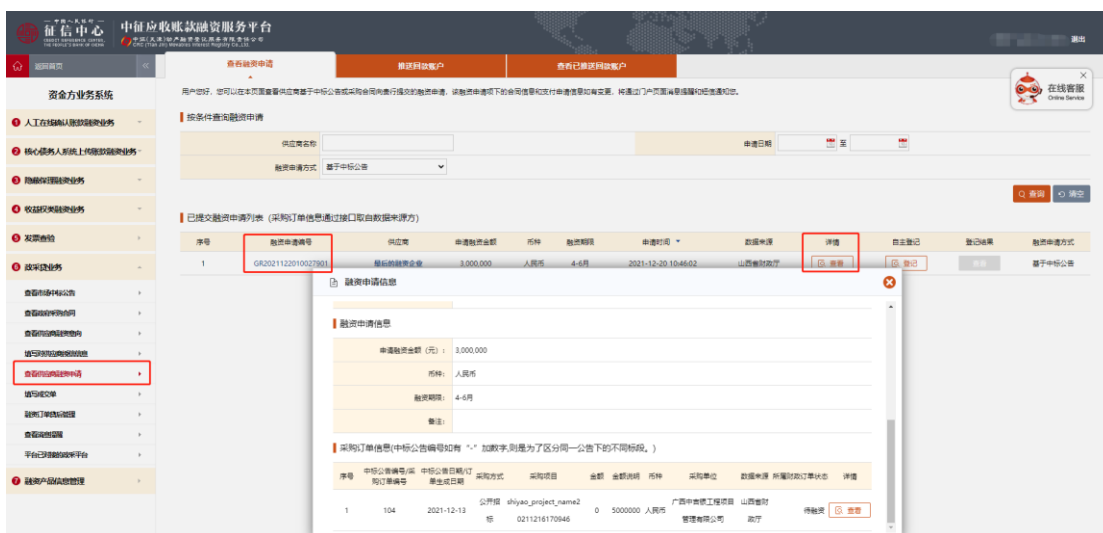
资金提供方进入“我的园地”，逐步点击一级目录“用户信息维护”和二级目录“维护机构总部信息”，进入“维护机构总部信息”页面。选择“所属总行”，输入“机构内部编码”，点击提交。



### 3.3. 资金提供方查看融资申请

供应商在中征平台上推送融资申请后，资金提供方可以在平台上查看该融资申请。

资金提供方进入“资金方业务系统”，逐步点击一级目录“政采贷业务管理”和二级目录“查看供应商融资申请”，进入“查看融资申请”页面。点击“融资申请编号”或详情列的“查看”弹框展示融资申请详情。



#### 注意:

1. 当融资申请方式为“基于采购合同”时，与之关联的中标公告为平台根据采购合同中的数据项映射生成。

2. 如融资申请方式为“基于中标公告”，资金提供方在融资申请信息页面可点击查看订单详细信息，如该订单下无合同与之关联，注意核实该采购项目合同是否已在安徽一体化系统备案。



### 3.4. 资金提供方业务审批

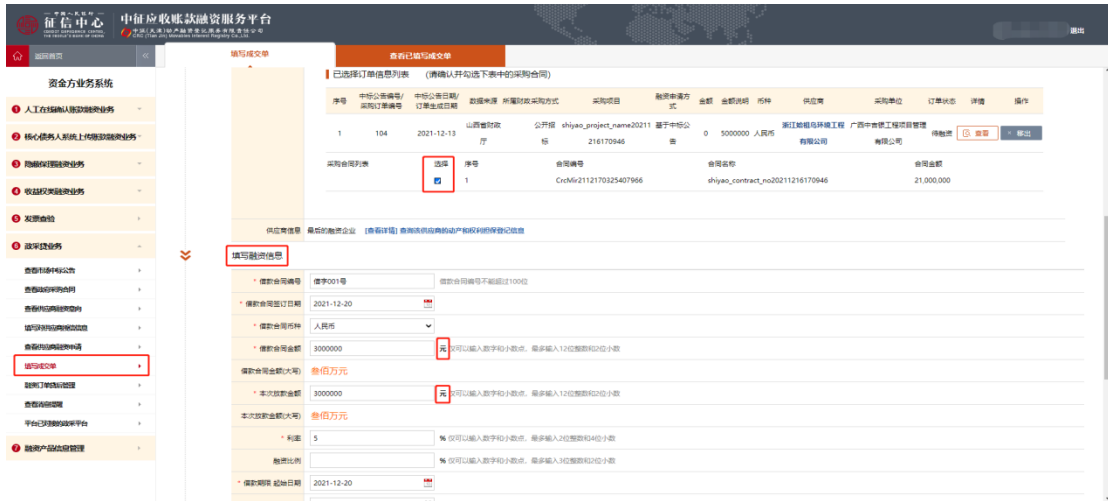
各资金提供方信贷审批系统不同，行内业务审批流程也不同，请以本行政采贷业务操作指南为准。操作指南可从总行或省行相关部门获取。

### 3.5. 资金提供方反馈成交单（以中征平台页面成交为例）

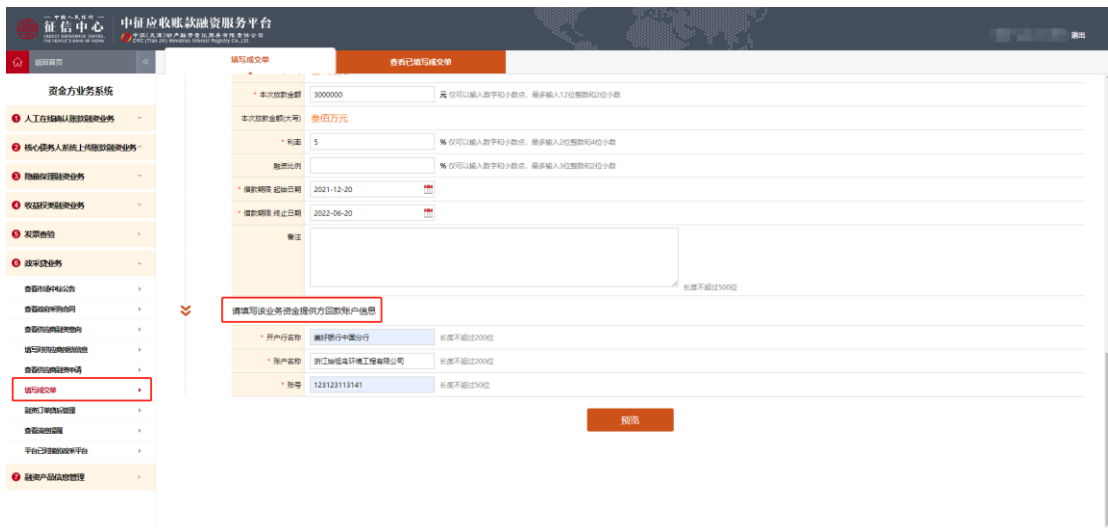
该操作步骤以资金提供方在中征平台页面填写成交单进行演示。**已与中征平台完成系统直连的资金提供方分支机构，在信贷系统审批或放款后，将自动生成成交单传输至中征平台，无需在平台页面重复填写。**无论是资金提供方系统自动生成的成交单，还是在中征平台页面填写的成交单，平台都将通过接口反馈至安徽政采系统。

资金提供方逐步点击一级目录“政采贷业务管理”和二级目录“填写成交单”，进入“填写成交单”页面。选择“融资申请方式”、拟融资采购订单，勾选对应合同，填写融资信息和回款账户，预览并提交成交单。

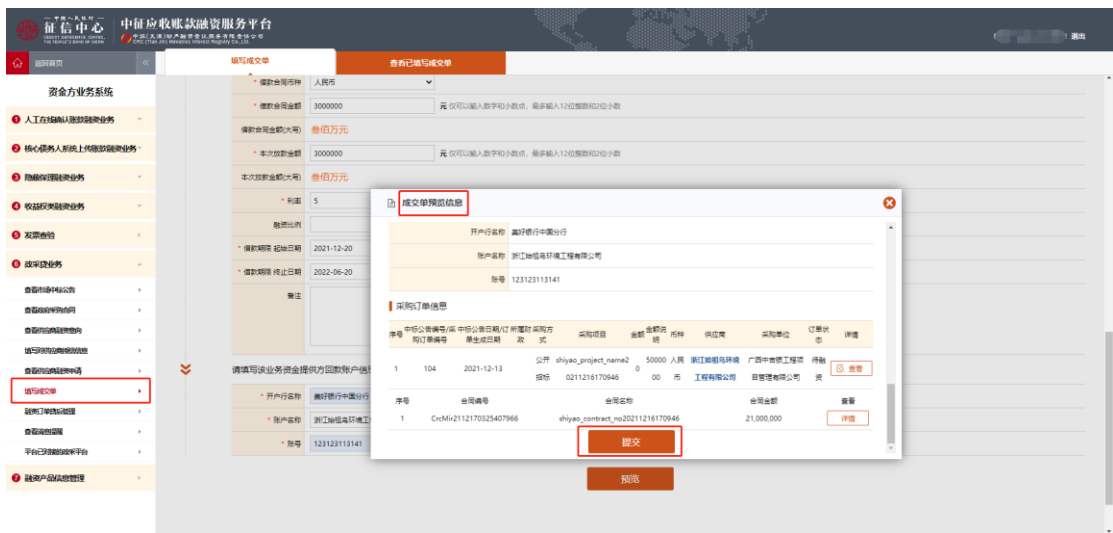




资金提供方在中征平台页面填写回款账户信息时，需注意填写准确。



资金提供方在中征平台页面将成交单填写完毕后，点击预览，再次确认成交单信息填写准确无误，点击“提交”。



**注意：资金提供方一次只能选择一笔订单及其项下的一个合同填写成交单，不可同时选择多笔订单或多个合同。**

### 3.6. 资金提供方查看财政接收情况

无论资金提供方系统自动生成的成交单，还是在中征平台页面填写的成交单，均可通过该页面查看财政接收情况。

资金提供方逐步点击一级目录“政采贷业务管理”和二级目录“填写成交单”，进入“查看已填写成交单”页面，查看财政接收情况。如显示“财政接收成功”，则该成交单已成功传输至安徽省政府采购系统；如显示“暂无财政返回结果”或“财政接收失败”，请致电中征平台客服电话400-009-0001或联系在线客服解决。

- 资金方业务系统
- 人工在线输入借款融资业务
  - 核心系统人系统上传借款融资业务
  - 物联网设备融资业务
  - 收益权类融资业务
  - 交易融资
  - 保理业务
    - 查看保理业务公告
    - 查看保理融资意向
    - 查看保理融资意向池
    - 查看保理融资意向池
    - 查看保理融资意向池
  - 待办业务
  - 融资产品管理

按条件查询成交信息

成交单号:

借款人名称:

成交单编号日期:  至

融资申请方式:  等于

成交信息列表

序号	成交单号	成交单编号日期	数据来源	借款人	融资申请方式	借款总金额	币种	本次借款金额	详情	融资接收情况	还款情况管理
1	GC20210713113024005	2021-07-13	模拟数据mock	辽宁顺达供应链	等于申请公告	1,490,000	人民币	100	<input type="button" value="查看详情"/>	<input type="button" value="接收成功"/>	<input type="button" value="操作"/>
2	GC20210311110019701	2021-03-11	模拟数据mock	辽宁顺达供应链	等于申请公告	1,490,000	人民币		<input type="button" value="查看详情"/>	<input type="button" value="接收成功"/>	<input type="button" value="操作"/>

## 4. 供应商在徽采云金融服务平台进行放款确认

中征平台将账户信息通过接口回传至徽采云金融服务平台后，供应商在贷款申请列表页，找到该笔贷款申请，自主确认账户信息。

在“贷款申请”页面，找到该笔贷款申请，点击放款确认。



在“放款确认”弹窗中，点击确认锁定，徽采云金融服务平台将该账户信息及合同编号，推送至预算管理一体化系统，并进行行政采贷业务打标。



## 5. 注意事项

### 5.1. 银行填写成交单

安徽省中征“政采贷”业务中，资金提供方一次只能选择一笔订单及其项下的一个合同填写成交单，不可同时选择多笔订单或多个合同，且该成交单传输至安徽政采系统后将不支持撤销。因此金融机构需要确保提交的成交单信息准确，尤其注意金额、回款账户信息填写准确。

### 5.2. 成交单账户锁定

目前中征平台与安徽财政系统交互账户锁定信息之间增加了供应商在徽采云金融服务平台上确认锁定账户信息，因此成交单账户非实时锁定，各金融机构需关注供应商确认锁定账户信息且根据各行要求进行风险控制。

徽采云金融服务平台客服电话：400-903-9583

中征应收账款融资服务平台客服电话：400-009-0001